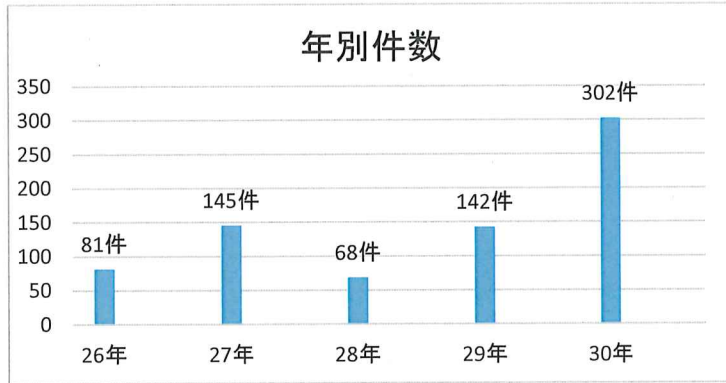


横須賀・三浦市内熱中症総発生件数

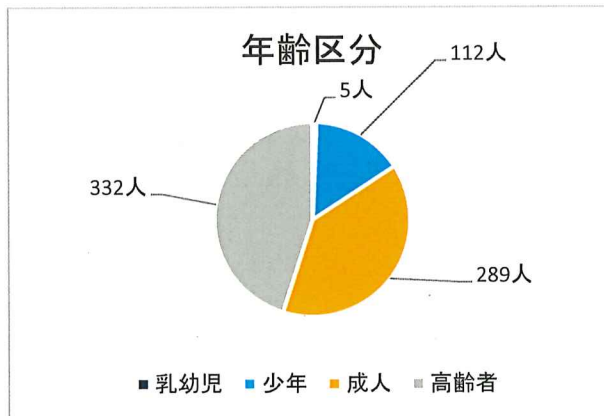
※平成29年以降は消防広域化により三浦市内で発生した案件も計上されています。

平成26年～30年(5年間) 738件 (過去5年累計)
4月～9月(6か月間)

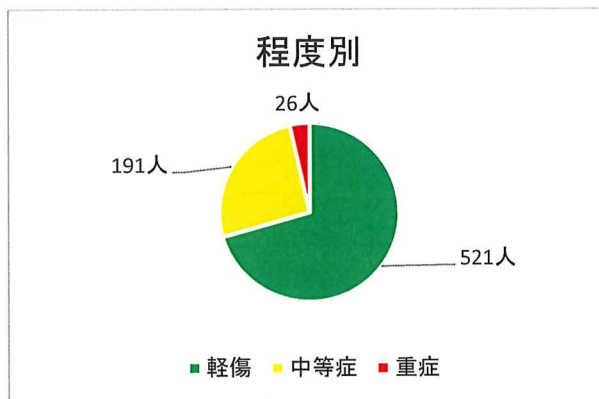
年別件数	
	件数
26年	81
27年	145
28年	68
29年	142
30年	302



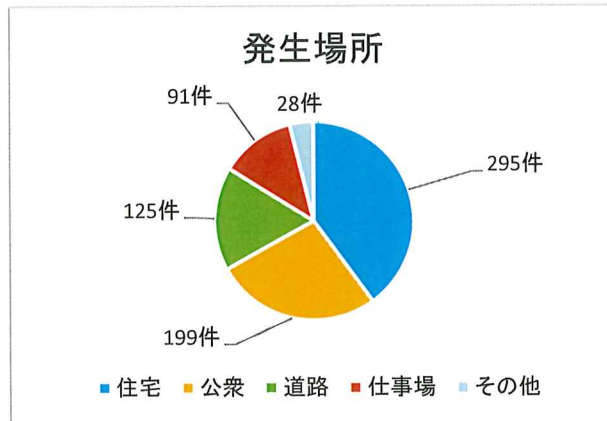
年齢区分(人)		
	人数	割合
乳幼児	5	0.7%
少年	112	15.2%
成人	289	39.2%
高齢者	332	45.0%



程度別(件)		
	件数	割合
軽傷	521	70.6%
中等症	191	25.9%
重症	26	3.5%



発生場所(件)		
	件数	割合
住宅	295	40.0%
公衆	199	27.0%
道路	125	16.9%
仕事場	91	12.3%
その他	28	3.8%



時間帯(件)		
	件数	割合
0~4	9	1.2%
5~9	62	8.4%
10~14	370	50.1%
15~19	244	33.1%
20~0	53	7.2%

